


# ELCOUNT

Elektronisk tællekasse til badminton



BRUGERMANUAL

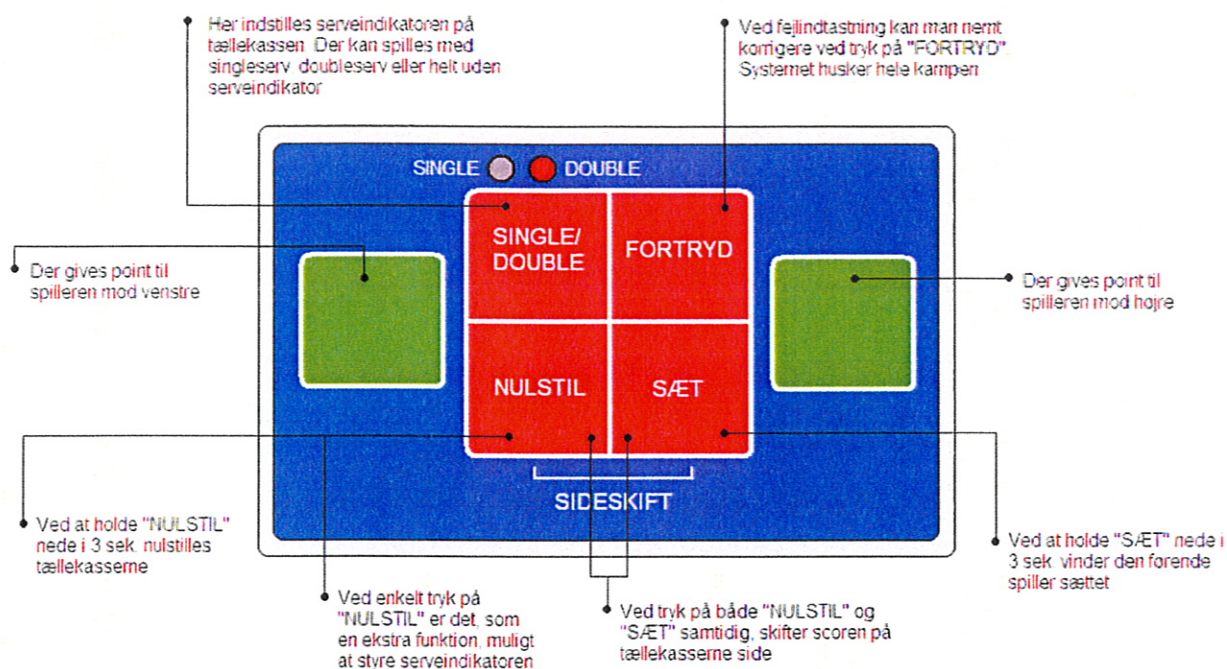
## Hvordan tilslutter jeg min Elcount?



## Hvordan virker min Elcount?






## Hvordan bruger jeg min Elcount?



## Batteriet


**VIGTIGT:** Husk altid at sætte batteriet til opladning efter brug.

	Når den grønne lampe lyser, er batteriet tændt og systemet kan tages i brug.
	Når begge lamper lyser, er batteriet under opladning.
	Når den røde lampe lyser, er batteriet automatisk slået fra og systemet kører i stedet på 220 v.

Vigtigt!  
Ved opladning:  
Træk controler- og display-stikkene ud, tilslut 220 v og tryk derefter ON.

ON

OFF



## Elcount på 220 v

Tællekasserne behøver ikke at køre på batteri. Man kan også tilslutte batteriboksen nærmeste stikkontakt, og batteriet vil straks slås fra automatisk.

Dette er lavet som en sikring, i tilfælde af, at man har glemt at sætte batteriene til opladning sidst man har haft dem i brug.

---

## Optioner

**Flere tællekasser til samme bane:** Det er muligt at tilslutte flere displays til samme bane ved at tilslutte slavedisplays. Kontakt din forhandler for at høre nærmere.

**Live-score:** Det er muligt at få sendt data fra tællekasserne til din computer, således at du undervejs kan følge med i kampens stilling eksempelvis online eller på storskærm.

**Sponsorplade:** Øverst på begge tællekasser er der mulighed for at påmontere sponsorplader. Kontakt din forhandler for at høre nærmere.

